

























ČIŠTĚNÉ PLOCHY TYP PLOCHY	TYP PRODUKTU	ZPŮSOB POUŽITÍ	ŘEDĚNÍ
 <b>BĚŽNÉ MYTÍ</b> glazovaných povrchů	 <b>Clinex Glazur</b>	Ruční mytí	Pro každodenní péči 50 ml/10 l vody. Silné znečištění 100 ml/10 l vody
 <b>BĚŽNÉ MYTÍ</b> sanitární zařízení (záchodové mísy pisoáry, bidety umyvadla)	 <b>Clinex W3 Multi</b>	Před použitím protřepejte. Naneste přípravek na znečištěný povrch, počkejte asi 1 minutu a poté důkladně opláchněte vodou.	Připraveno k použití. Mytí omyvatelných povrchů od 50 do 300 ml/10 l vody.
 <b>BĚŽNÉ MYTÍ</b> sanitární zařízení, keramické dlaždice, vany sprchové kouty	 <b>Clinex W3 Active</b>	Před použitím protřepejte. Naneste přípravek na znečištěný povrch, počkejte asi 1 minutu a poté důkladně opláchněte vodou.	Produkt je připraven k použití.
 <b>GRUNTOWNE MYCIE</b> sanitární zařízení, keramické dlaždice, vany sprchové kouty	 <b>Clinex W3 Forte</b>	Před použitím protřepejte. Naneste přípravek na znečištěný povrch, počkejte asi 1 minutu a poté důkladně opláchněte vodou.	Produkt je připraven k použití.
 <b>PRAVIDELNÉ MYTÍ RUKOU</b>	 <b>Clinex Liquid Soap</b>	Naneste malé množství přípravku na ruce, napěňte a poté důkladně opláchněte vodou.	Produkt je připraven k použití.
 <b>VĚTRÁNÍ MÍSTNOSTÍ</b>	 <b>Clinex Air</b>	V závislosti na očekávaném výsledku a velikosti místnosti se doporučuje 1 až 5 rozprašování. Rozprašujte za záchodovou mísou, pisoárem nebo v rozích místností.	Produkt je připraven k použití.
 <b>VĚTRÁNÍ MÍSTNOSTÍ</b>	 <b>Clinex Air Plus</b>	V závislosti na očekávaném výsledku a velikosti místnosti se doporučuje 1 až 5 rozprašování. Rozprašujte za záchodovou mísou, pisoárem nebo v rozích místností.	Produkt je připraven k použití.
 <b>BĚŽNÉ MYTÍ</b> skla, zrcadel, křišťálu, smaltovaných, laminovaných a nerezových povrchů	 <b>Clinex Glass Foam</b>	Před použitím protřepejte. Nastříkejte malé množství tekutiny na čišťený povrch a poté vyleštete suchým hadříkem.	Produkt je připraven k použití.
 <b>MYTÍ A DEZINFEKCE</b> <b>OMÝVATELNÝCH</b> <b>POVRCHŮ</b> keramika, vany, sprchové kouty, podlahy	 <b>Clinex DEZO Fast Koncentrat</b>	Při správném naředění koncentrátu na litr vody rovnoměrně rozetřete produkt pomocí mopy, hadříku, trygeru nebo namočením. Provedení dezinfekce v čistých podmínkách vyžaduje odstranění nečistot a prachu z povrchů, které mají být dezinfikovány. Povrchy je třeba předem omýt. Povrchy, které přicházejí do styku s potravinami, je po uplynutí požadované doby dezinfekce nutné zcela opláchnout vodou v kvalitě pitné vody.	Baktericidní dezinfekce: roztok 2,5 %, doba působení minimálně 5 minut. Fungicidní dezinfekce: roztok 4,5 %, doba působení minimálně 15 minut. Účinek na kvasinkové houby: roztok 3 %, doba působení 15 minut. Virucidní účinek na viry polio a adenov: roztok 4 %, doba působení 30 minut.
 <b>KYSELÝ PŘÍPRAVEK</b> na čištění podlah a sanitárních prostor	 <b>Clinex M3Acid</b>	Ruční a strojové mytí	Pro každodenní péči 10–50 ml/10 l vody. Odstraňování silných nečistot 200–1000 ml/10 l vody.
 <b>BĚŽNÉ MYTÍ</b> van, sprchových vaniček sprchových koutů armatur, záchodových mís, pisoárů obkladů, umyvadel keramických dlaždic	 <b>Clinex W3 Active Shield</b>	Nastříkejte přípravek na znečištěný povrch, odstraňte nečistoty, usazeniny a skvrny a opláchněte tekoucí vodou. Chcete-li povrch chránit před opětovným usazováním nečistot, nastříkejte povrch znovu, chvíli počkejte a opláchněte tekoucí vodou. Neotírejte do sucha.	Produkt je připraven k použití.
 <b>BĚŽNÉ MYTÍ</b> pisoáry, toalety	 <b>Clinex W3 Blue</b>	Před použitím protřepejte. Naneste přípravek na znečištěný povrch, počkejte asi 1 minutu a poté důkladně opláchněte vodou.	Produkt je připraven k použití.